🧭 כותרת הלוח: „לבחור נכון“

מה בקובץ: 9 דגלוני אותיות (עמוד לכל אות) + 2 פסי כותרת לרוחב (חלופה מהירה).

1. מדפיסים בצבע על נייר A3 (עדיף בריסטול דק 160–200 גרם).
2. גוזרים לאורך קו המתאר של הדגלון.
3. מנקבים בשני העיגולים העליונים ומשחילים חוט/סרט – או מצמידים בסיכות לשעם.
4. סדר התלייה מימין לשמאל: ל־ב־ח־ו־ר, רווח, נ־כ־ו־ן.
5. טיפ: משאירים רווח של דגלון אחד בין המילים, ומוסיפים בצד את סמל המצפן 🧭.

מתאים ללוח ברוחב 1.5–2.5 מ׳. להדפסה גדולה יותר – קובץ A3.



















לבחור



נכון